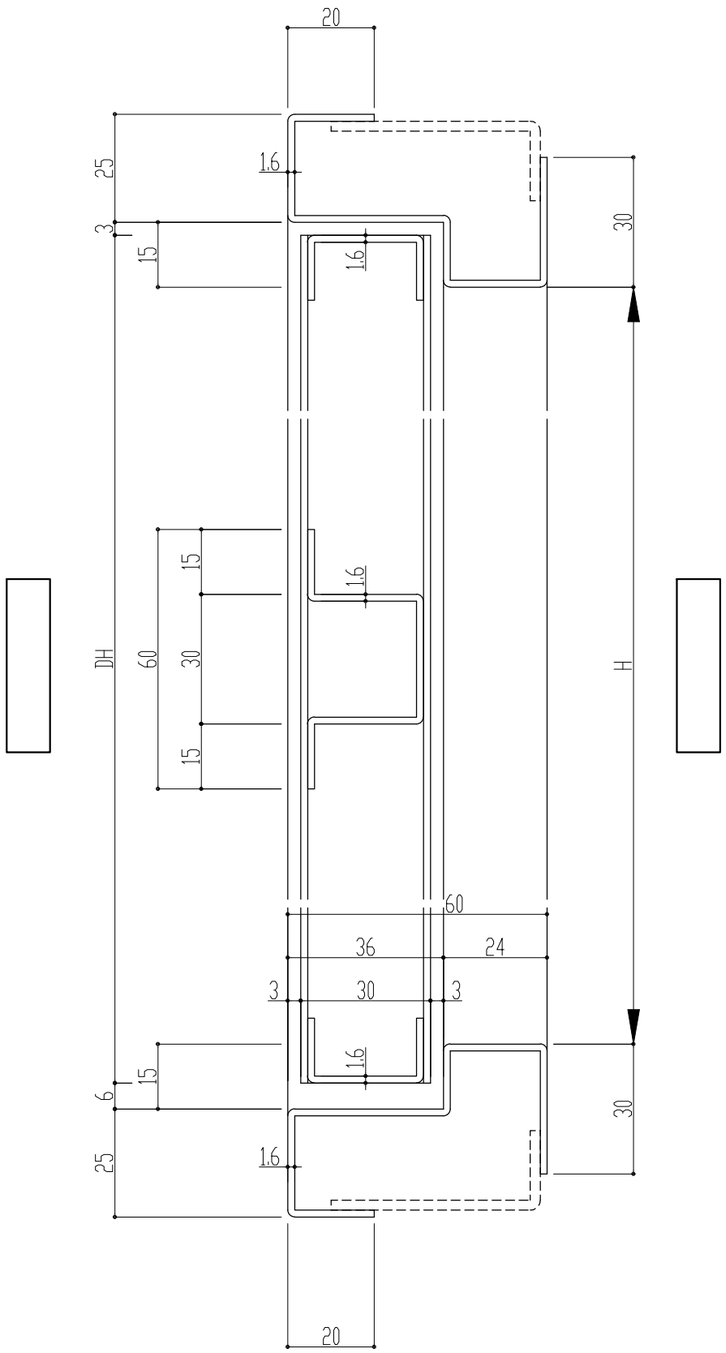

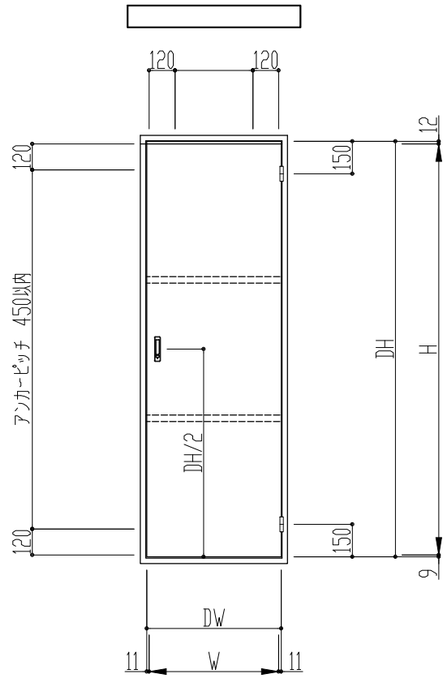

＊枠・扉ともさび止め塗装(JPMS28)仕上とする

符号	寸法	数量	取付場所
	W	R	
	H	L	

金物品名	数量	備考
3インチ面付丁番	2	当社標準品
平面ハンドル	1	当社標準品
戸当りゴム	2	当社標準品

左吊元L　　ヶ所　右吊元R　　ヶ所

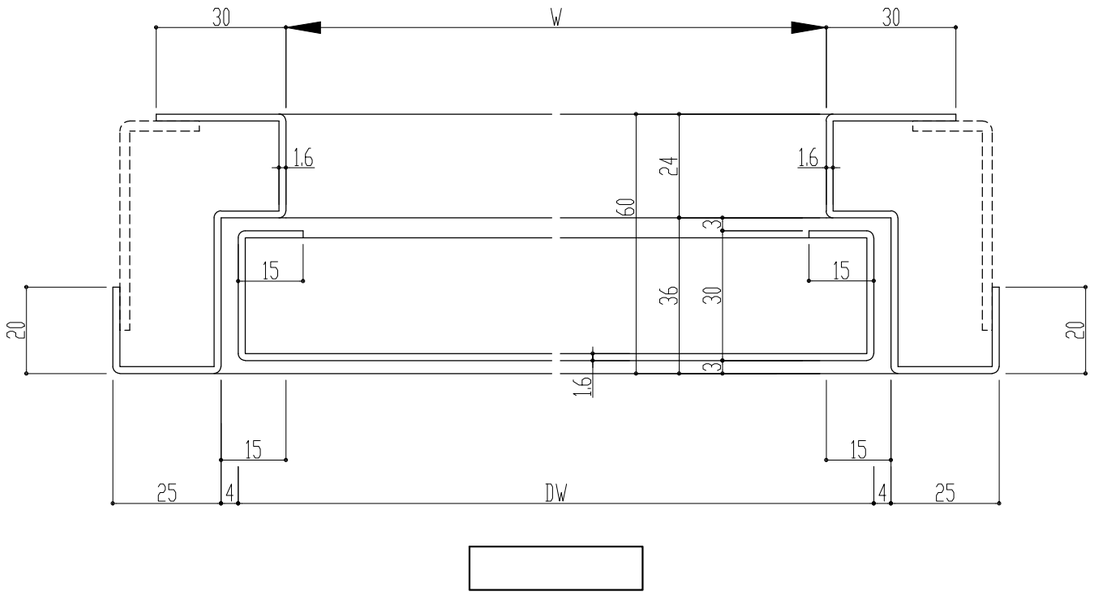

＊本図は右吊元の場合を示し、左吊元は本図と左右対称とする。

記事	設計監理　殿	工事名　工事	受領　年　月　日	打合	作成	照査	縮尺 A2 1/20 A3 1/1	姿図第　号図参照	断面図第　号図参照	納り図第　号図参照	図面番号 ——
	施工　殿	図面内容　点検口平面ハンドルタイプ 姿図・断面図						BXルーテス株式会社	

20221003-A2 TD-D001