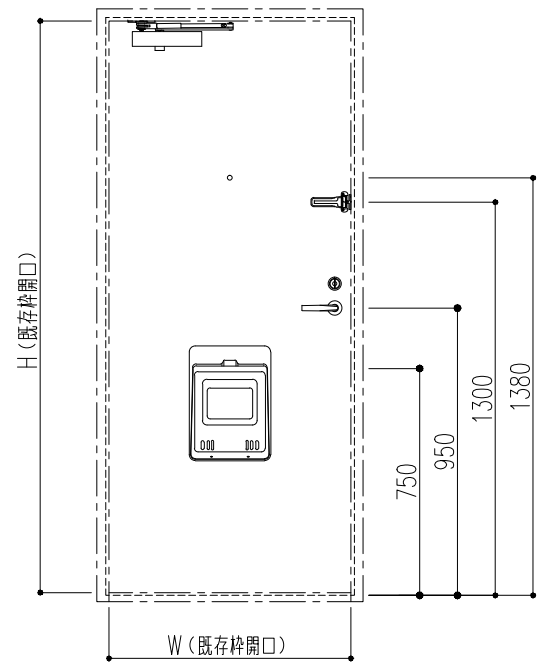
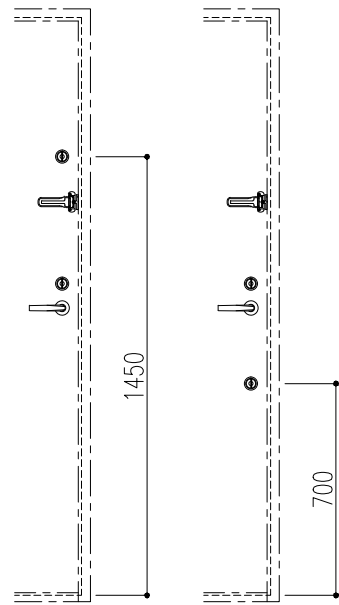


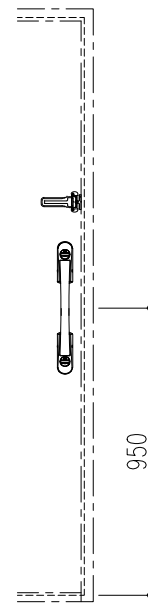
内部側観図



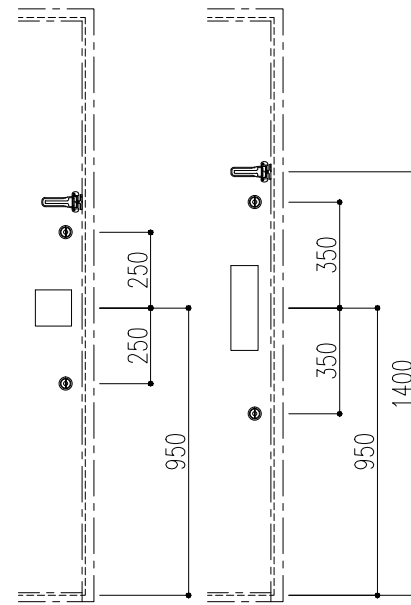
補助錠取付高さ(2ロック)



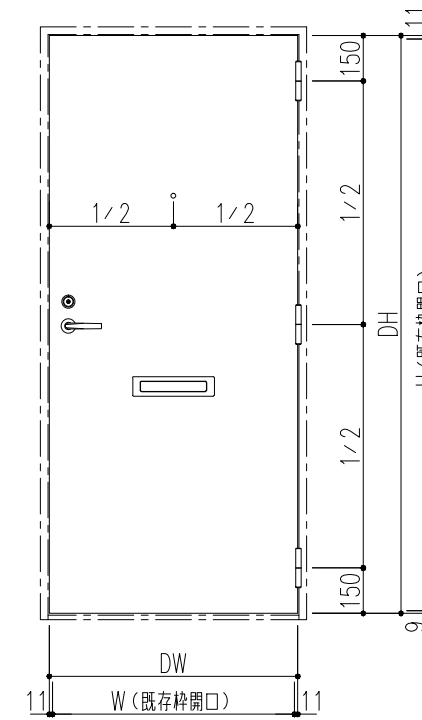
プッシュプル錠取付高さ



プッシュプルハンドル・本錠錠取付高さ



外部側観図



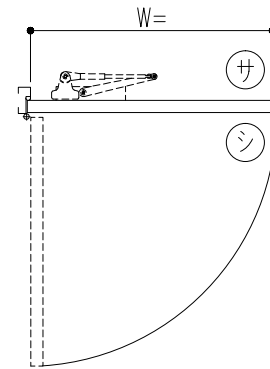
※ドアデザインは別図(GD-P-001)による。

扉カラー	
<input type="checkbox"/>	ホワイト (PWH)
<input type="checkbox"/>	アイボリー (PIV)
<input type="checkbox"/>	ライトシルバー-M (MLS)
<input type="checkbox"/>	ダークシルバー-M (MDS)
<input type="checkbox"/>	グリーン (PGR)
<input type="checkbox"/>	ブラウン (PBR)
<input type="checkbox"/>	ブラック (PBK)
<input type="checkbox"/>	ワイン (PRW)
オプションカラー	
<input type="checkbox"/>	ラインレッド (LRE)
<input type="checkbox"/>	ラインブルー (LBU)
<input type="checkbox"/>	ライングリーン (LGR)
<input type="checkbox"/>	ラインブラウン (LBR)
<input type="checkbox"/>	ワインストーム (SWI)
<input type="checkbox"/>	ブルーストーム (SBU)
<input type="checkbox"/>	グリーンストーム (SGR)
<input type="checkbox"/>	サテンL (SSL)
<input type="checkbox"/>	サテンM (SSM)
<input type="checkbox"/>	サテンD (SSD)
<input type="checkbox"/>	ダークウォールナット(縦木目) (EK404縦)
<input type="checkbox"/>	メイプル(縦木目) (EK201縦)
<input type="checkbox"/>	ホワイトオーク(横木目) (EK602横)
<input type="checkbox"/>	ダークローズ(横木目) (EK702横)
<input type="checkbox"/>	ダオ(縦木目) (EK857縦)

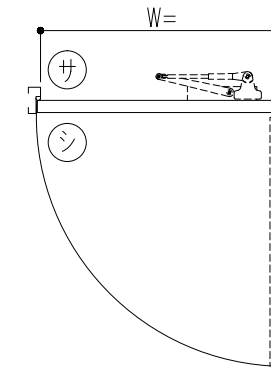
寸法		数量	取付場所		
建具符号	W				
	H				
防火性能	特定防火設備				
枠仕上	-	扉仕上	ポリエステル系化粧鋼板(0.6t)		
枠構造	-	扉構造	水酸化アルミ無機シートコア接着構造		
金物品名	数量	総数	メーカー名	品番	
5インチ面付丁番			キンマツ	SD-565-2	
レバーハンドル錠			美和ロック	**LA20-1 (BS=64/40)	
			ゴール	**LG-5BU (BS=64/40)	
ドアクローザ			リョービ	BL-3P	
ドアガード			リョービ	RH-304N	
ドアスコープ			松葉	MV-14RL	
エアタイトゴム (SAT枠)			ホクショー	IV-455	
郵便投入口			シプタニ	RO-DP-89	(オプション)
ポストガイド			シプタニ	DP-41	(オプション)
郵便受箱			シプタニ	DP-68N	(オプション)
床付戸当り			丸貴金属	D-119	(オプション)
錠前	本錠錠(補助錠)		美和ロック	**DA-1 (BS=64/40)	(オプション)
			ゴール	**LD-5 (BS=64/40)	(オプション)
	プッシュプル錠		美和ロック	**PGF713W-1 (BS=64/40)	(オプション)
			ゴール	**P XK SK-5 GOE (BS=64/40)	(オプション)
プッシュプルハンドル		美和ロック	POM811 (正方形) / POM801 (長方形)	(オプション)	
		ゴール	PY GOM (正方形) / PY GOL (長方形)	(オプション)	

特記事項  
 ※扉…化粧鋼板  
 ※枠…既存利用  
 ※戸先・吊元アングル材無しとする。

内部側



内部側



外部側

左吊元(L) ケ所

外部側

右吊元(R) ケ所

記 事	設計監理	殿	工事件名	受領	打	合	作	成	照	査	縮尺	姿図第	断面図第	納り図第	図面番号
	施工		図面内容												

BXルーテス株式会社