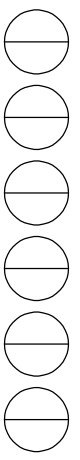
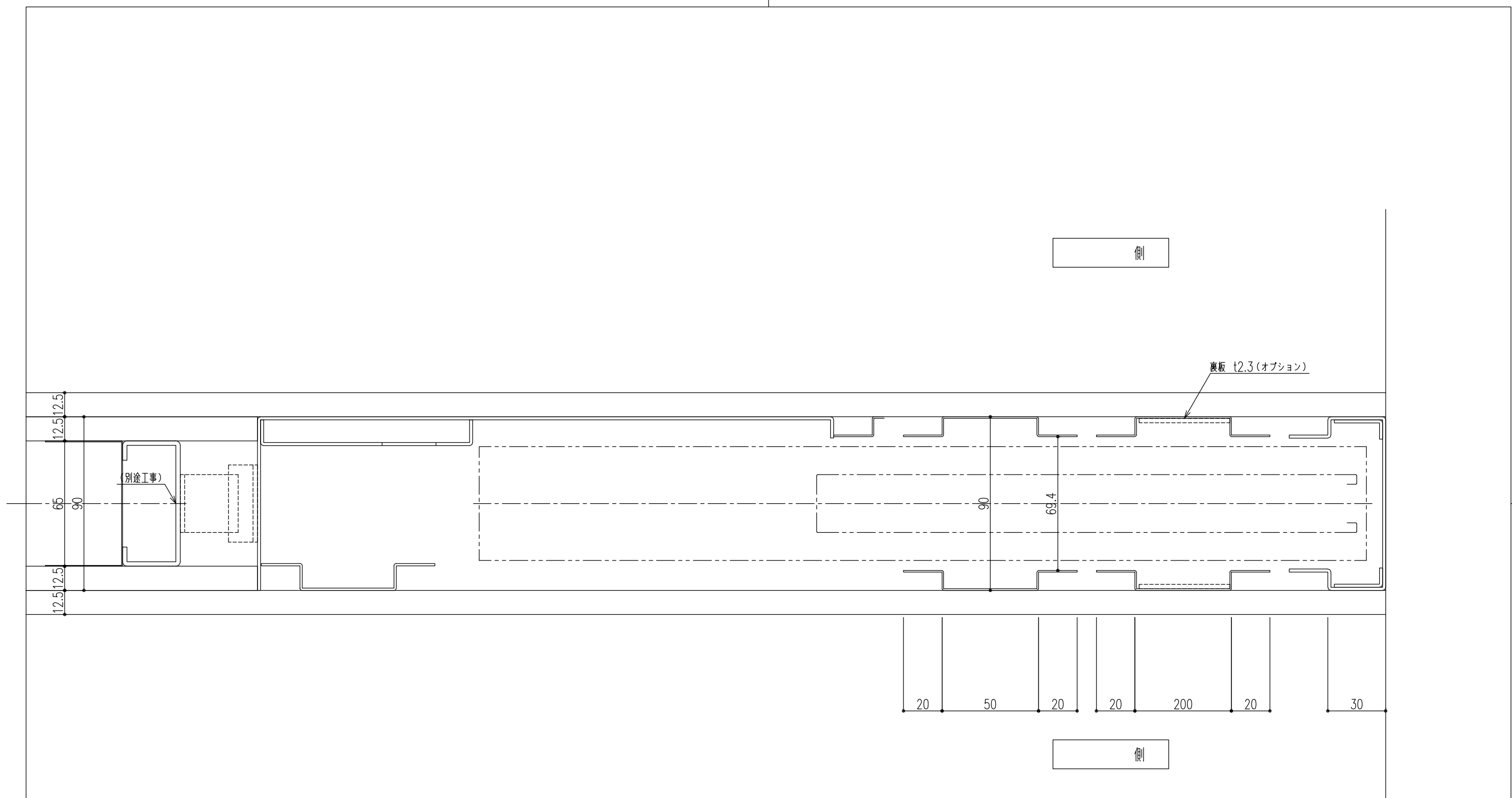


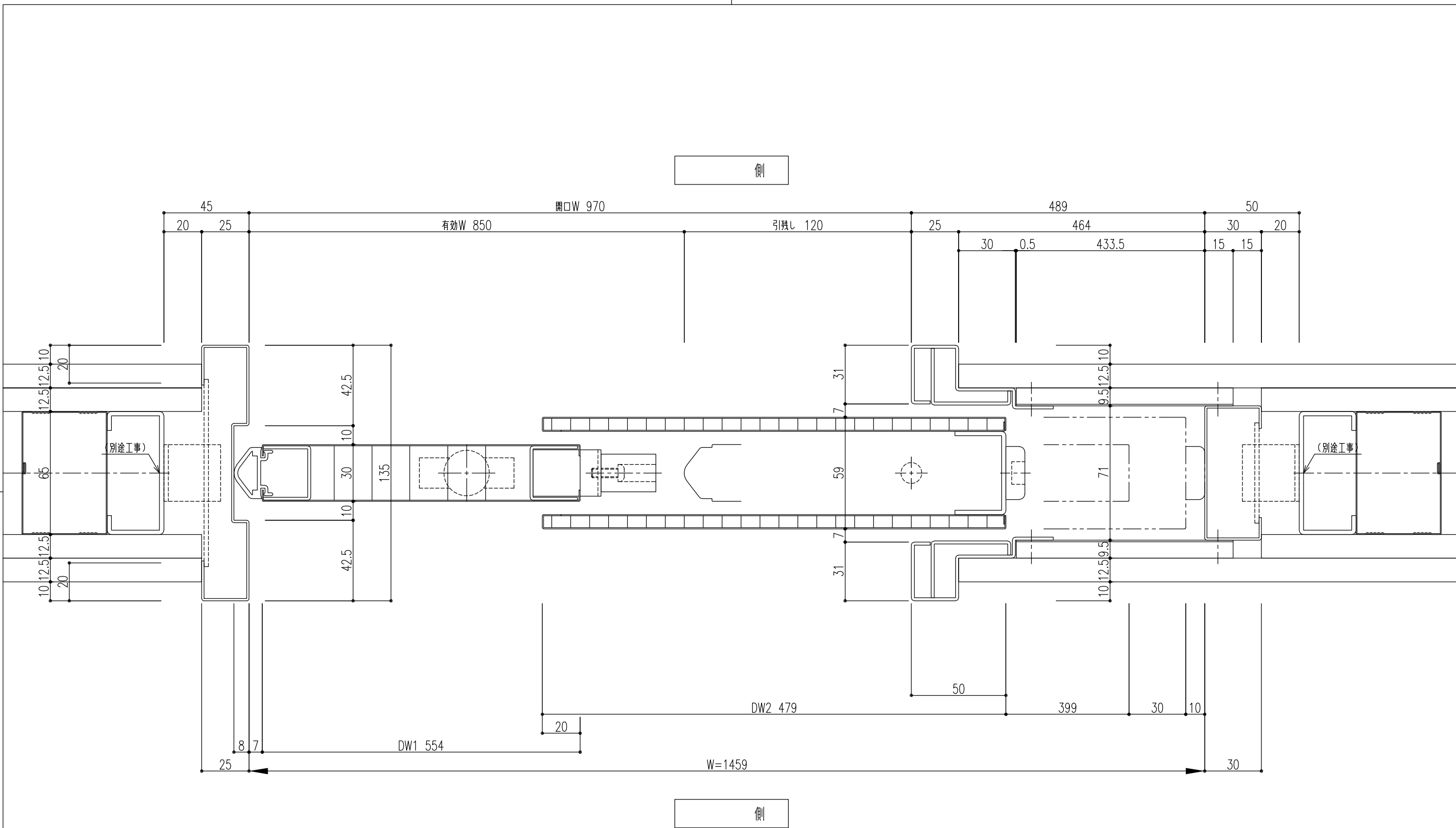
記 事	2023.10 作成	設計監理	殿	工事名称	受領	打	合	作	成	照	査	縮	尺	姿	図	第	断	面	図	第	納	り	図	第	図	面	番	号
			施工	殿	図面内容 カムスライダ（壁収納二連引込タイプ・片引き） 縦断面図1	年 月 日							A1 1/1															2
													BXルーテス株式会社															





記 事	2023.10 作成	設計監理	殿	工事名称	受領	打	合	作	成	照	査	縮	尺	姿	図	第	断	面	図	第	納	り	図	第	図	面	番	号
			施 工	殿	図面内容 カムスライダ（壁収納二連引込タイプ・片引き） 縦断面図2	年 月 日							A1 1/1 A3 1/2		号 図 参 照		号 図 参 照		号 図 参 照		3	BXルーテス株式会社						





※本図は右引きの場合を示し、左引きは本図と左右対称とする。

2023.10 作成	設計監理	工事名称	受領	打	合	作	成	照	査	縮	尺	姿	図	第	断面	図	第	納	り	図	第	図	面	番	号
	施工	図面内容	年 月 日							A1 1/1		号	図	参	照	号	図	参	照	号	図	参	照	4	
		カムスライダ（壁収納二連引込タイプ・片引き） 横断面図								A3 1/2		BXルーテス株式会社													

