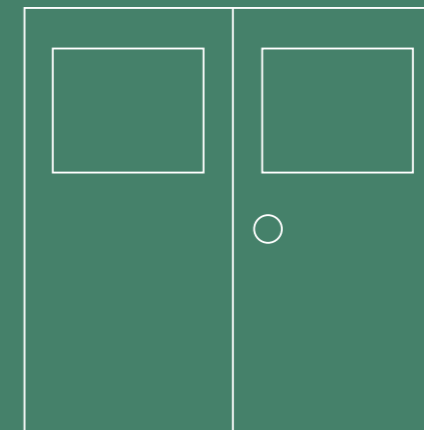


規格ドア

両面フラッシュドア
中抜両面フラッシュドア
点検口

〈特定防火設備・防火設備〉



オフィスビル
事務所用



工場・事務所用

両面フラッシュドア/中抜両面フラッシュドア

※錠前の高さは扉下より918mmです。

タイプ	レバーハンドルタイプ												
	両面フラッシュドア 丁番型 (LF)			中抜両面フラッシュドア 丁番型 (LN)									
姿図													
バリエーション													
	片開き	親子開き	両開き	片開き	親子開き	両開き							
	L	R	R	L	R	R							
	サイズ	片開き		親子開き	両開き		片開き		親子開き	両開き			
		W	750	800	850	900	1200	1600	1700	800	850	1200	1600
1900	LF-759L	LF-809L	LF-859L	LF-909L	LF-129L	LF-169R	LF-179R	LN-809L	LN-859L	LN-129L	LN-169R	LN-179R	
	LF-759R	LF-809R	LF-859R	LF-909R	LF-129R			LN-809R	LN-859R	LN-129R			
2000	LF-752L	LF-802L	LF-852L	LF-902L	LF-122L	LF-162R	LF-172R	LN-802L	LN-852L	LN-122L	LN-162R	LN-172R	
	LF-752R	LF-802R	LF-852R	LF-902R	LF-122R			LN-802R	LN-852R	LN-122R			

※錠前の高さは扉下より950mmです。

タイプ	モノロックタイプ														
	両面フラッシュドア 丁番型 (TF)			中抜両面フラッシュドア 丁番型 (TN)											
姿図															
バリエーション															
	片開き	親子開き	両開き	片開き	親子開き	両開き									
	L	R	R	L	R	R									
	サイズ	片開き		親子開き	両開き		片開き		親子開き	両開き					
		W	600	650	700	750	800	850	900	1200	1600	1700	800	850	1200
1800	TF-608L	TF-658L	TF-708L	TF-758L	TF-808L	TF-858L	TF-908L	TF-128L	TF-168R	TF-178R	TN-808L	TN-858L	TN-128L	TN-168R	TN-178R
	TF-608R	TF-658R	TF-708R	TF-758R	TF-808R	TF-858R	TF-908R	TF-128R			TN-808R	TN-858R	TN-128R		
1900	TF-609L	TF-659L	TF-709L	TF-759L	TF-809L	TF-859L	TF-909L	TF-129L	TF-169R	TF-179R	TN-809L	TN-859L	TN-129L	TN-169R	TN-179R
	TF-609R	TF-659R	TF-709R	TF-759R	TF-809R	TF-859R	TF-909R	TF-129R			TN-809R	TN-859R	TN-129R		
2000	TF-602L	TF-652L	TF-702L	TF-752L	TF-802L	TF-852L	TF-902L	TF-122L	TF-162R	TF-172R	TN-802L	TN-852L	TN-122L	TN-162R	TN-172R
	TF-602R	TF-652R	TF-702R	TF-752R	TF-802R	TF-852R	TF-902R	TF-122R			TN-802R	TN-852R	TN-122R		

製品コードについて

例 **LF - 802 R - SA - M**

	扉の種類	寸法	開き勝手	沓摺の種類	錠メーカー
レバーハンドルタイプ	LF フラッシュ扉 LN 中抜フラッシュ扉	800 X 2000	R 右吊	(ステンレス) SA型 SB型 SC型 SG型	M 美和
モノロックタイプ	TF フラッシュ扉 TN 中抜フラッシュ扉		L 左吊	G ゴール	

その他 マスターキー付き及ドアクローザー正規付の場合は指示してください。

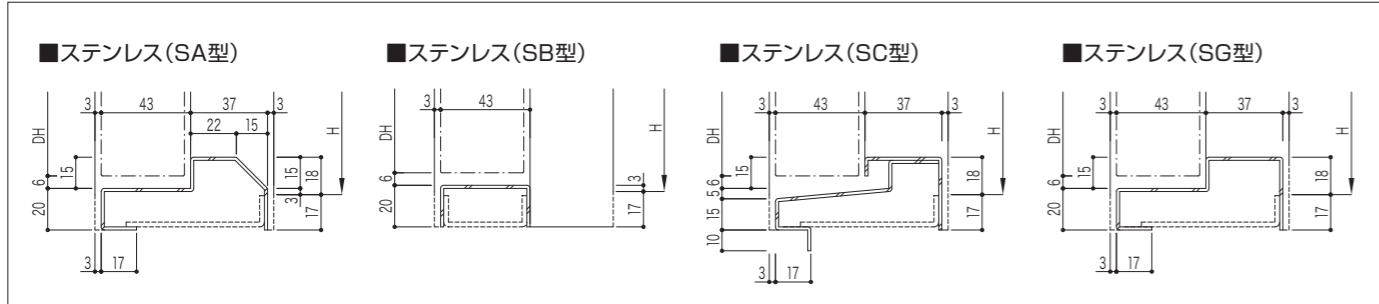
標準部品

レバーハンドルタイプ		■レバーハンドル錠 (M) 美和 LA-20-1 (BS-64) (G) ゴール LG-5BU (BS-64) AHGカラー
モノロックタイプ		■モノロック錠 (M) 美和 HMD-1 (BS-64) (G) ゴール UC-5E (BS-64)
		■丁番 ステンレス製
		■フランス落し ■フランス落し用ツボ ステンレス製

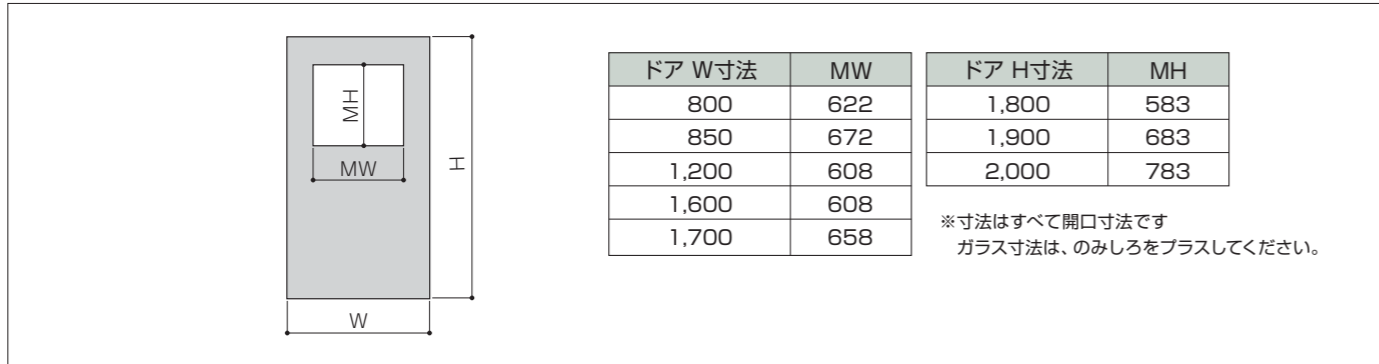
オプション部品

	■ドアクローザー		■アームストッパー
	■戸当り(床付き)		

■沓摺バリエーション

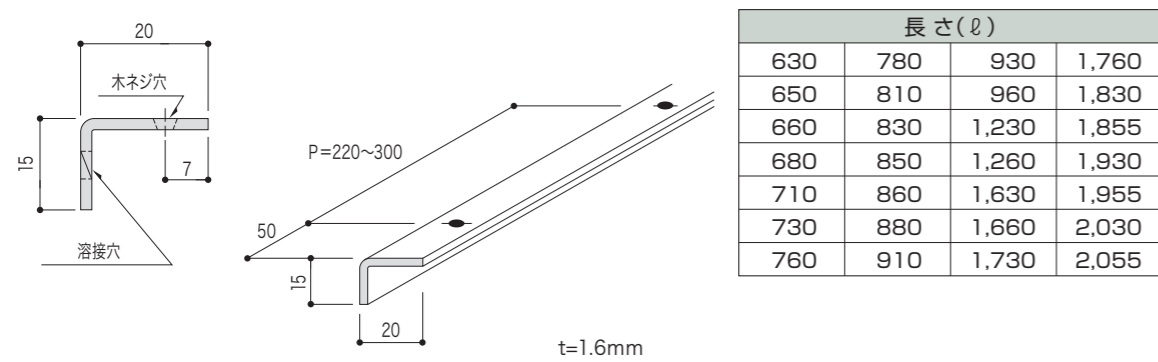


■中抜フラッシュドア用窓寸法



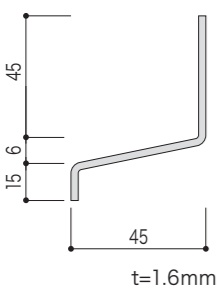
■付属部品

■アングルピース



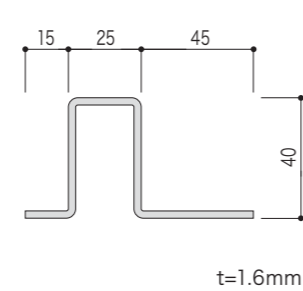
■スレート水切

◆上部スレート水切



ドア W寸法	長さ(ℓ)
600	800
650	850
700	900
750	950
800	1,000
850	1,050
900	1,100
1,200	1,400
1,600	1,800
1,700	1,900

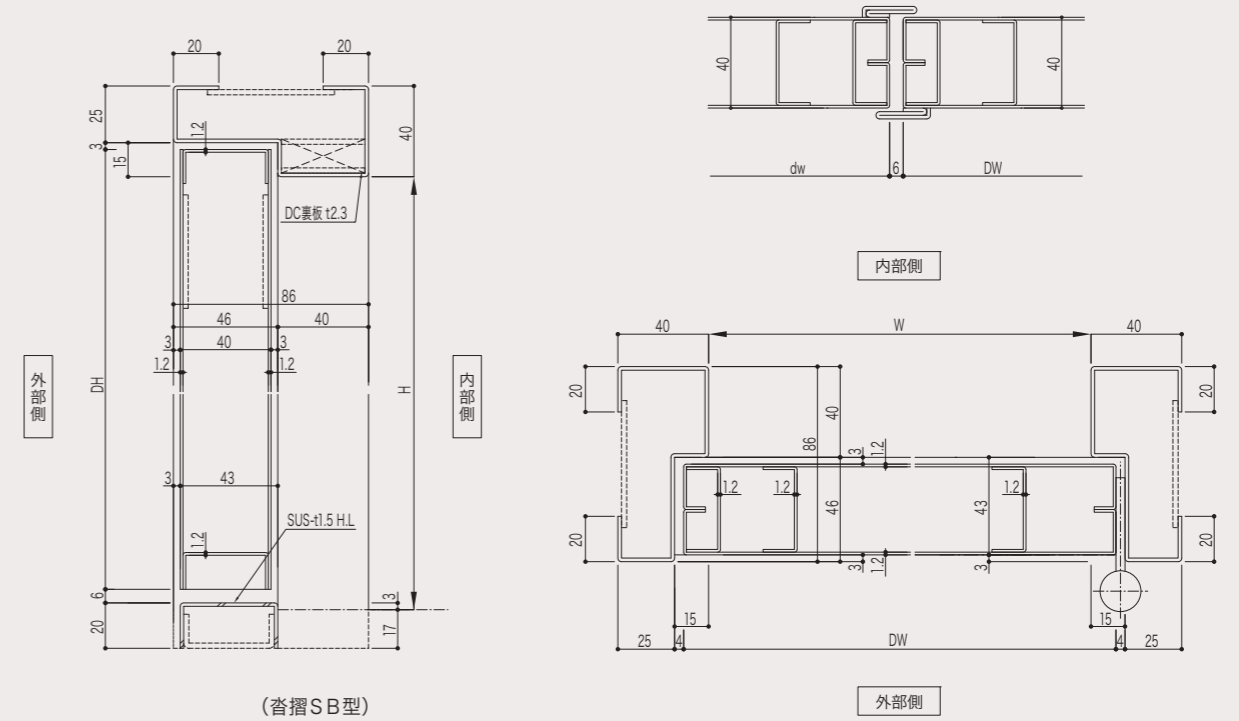
◆堅枠スレート水切



ドア H寸法	長さ(ℓ)
1,800	1,855
1,900	1,955
2,000	2,055

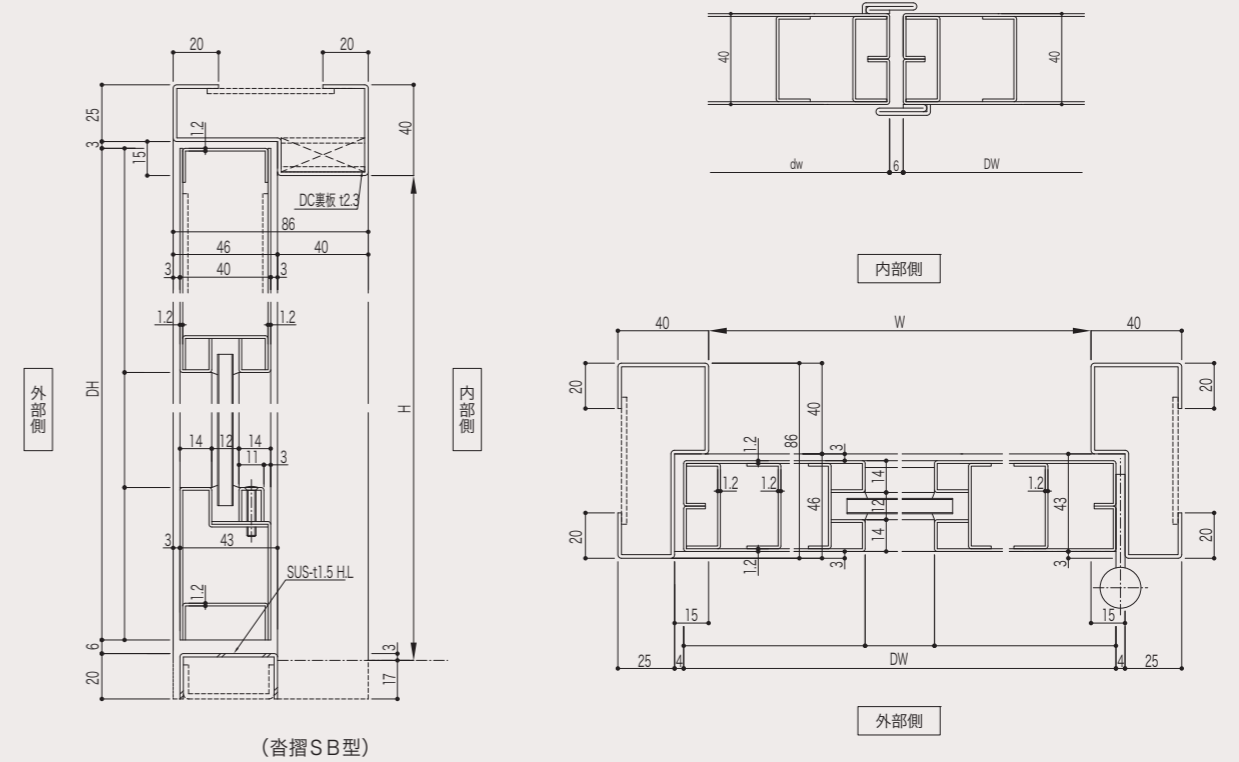
■両面フラッシュドア

●親子開き・両開き召し合わせ

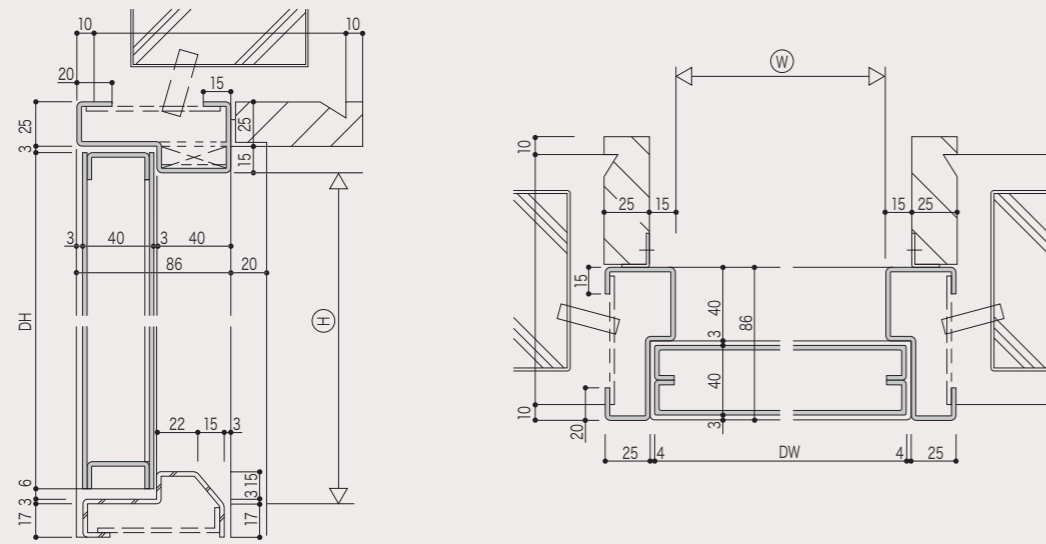


■中抜両面フラッシュドア

●親子開き・両開き召し合わせ

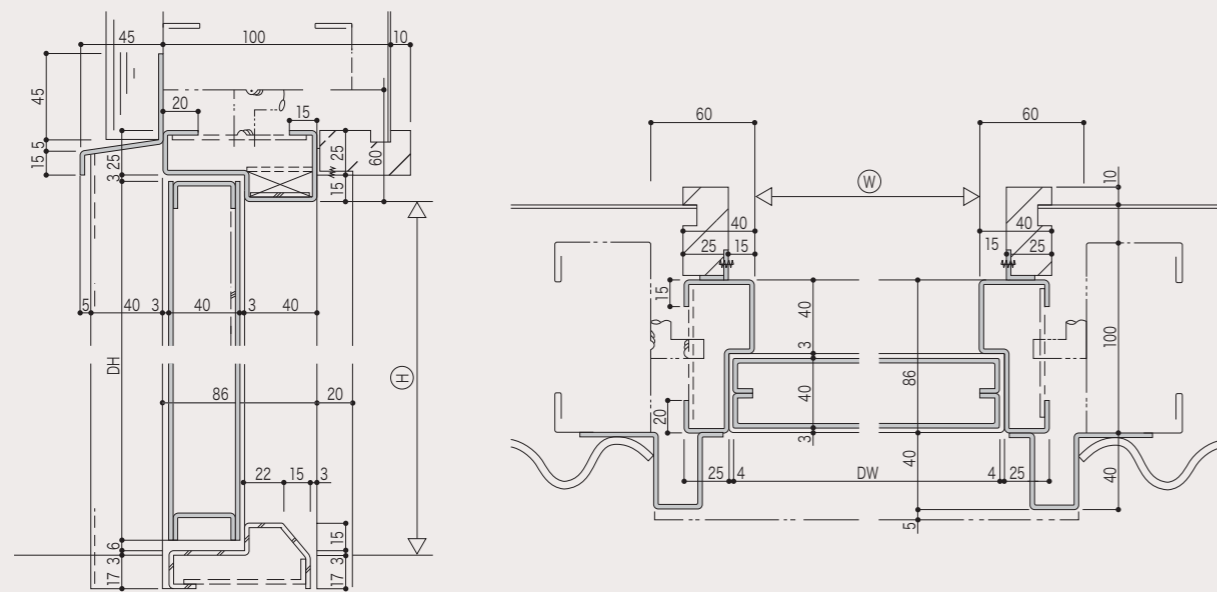


■鉄筋コンクリート (内部木額縁納り)



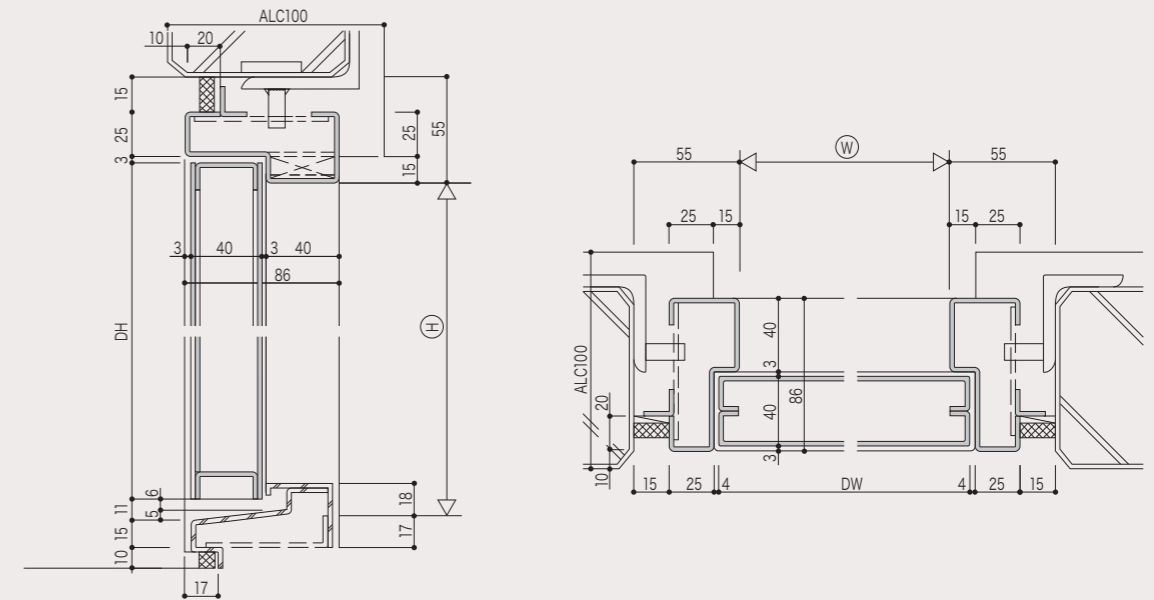
(沓摺SA型)

■スレート水切納り



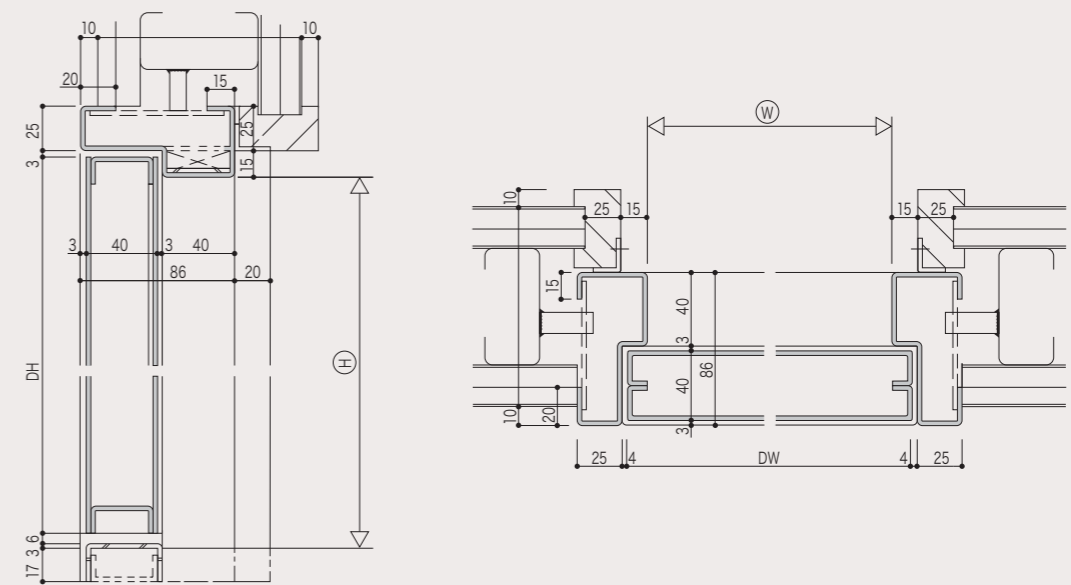
(沓摺SA型)

■ALC納り



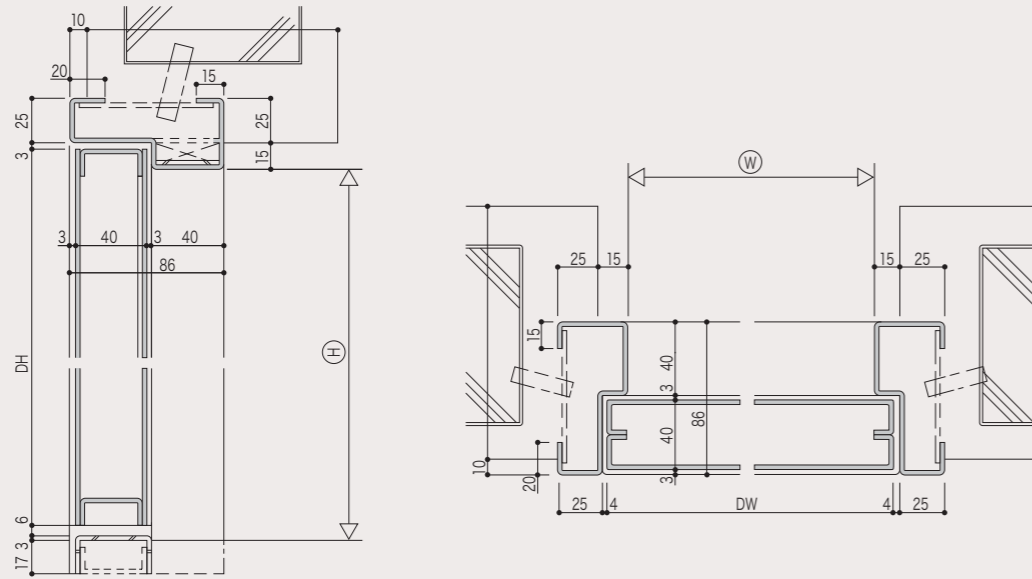
(沓摺SC型)

■軽量鉄骨納り



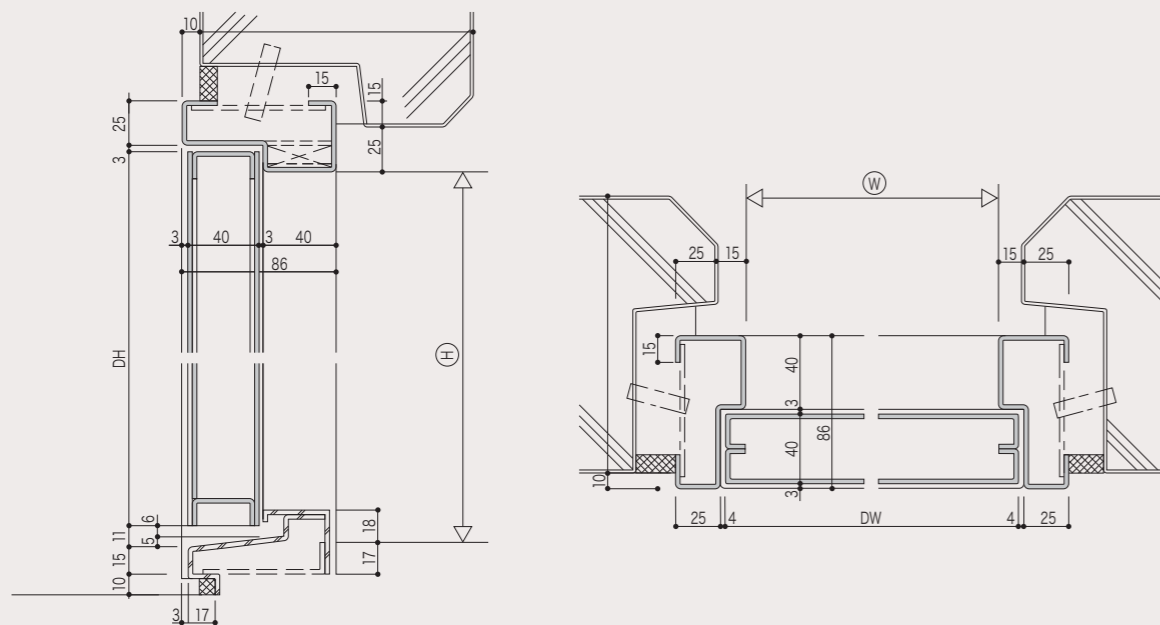
(沓摺SB型)

■鉄筋コンクリート納り



(各摺SB型)

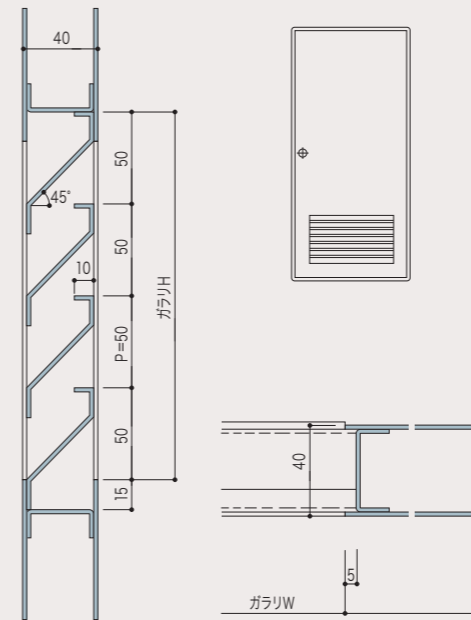
■打放し納り



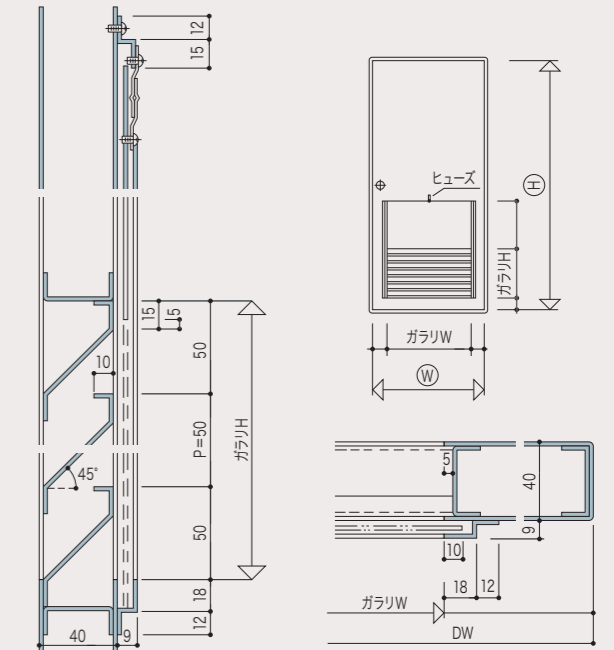
(各摺SC型)

■ドアガラリ

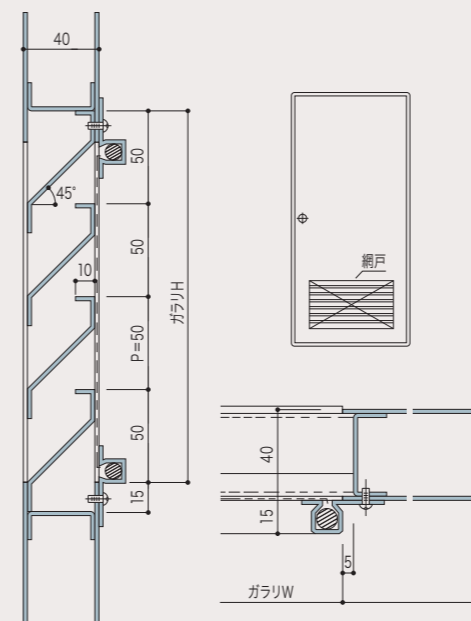
■固定腰ガラリ



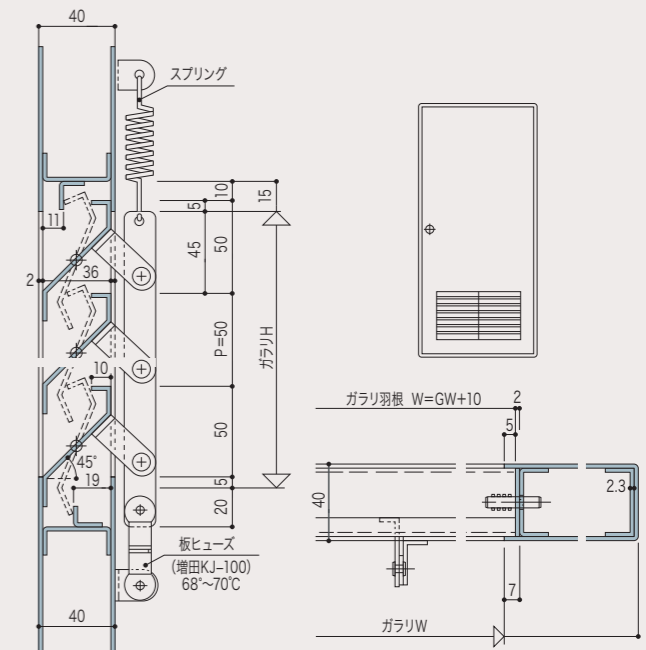
■固定腰ガラリ(内部防火ダンパー付)



■固定腰ガラリ(内部網戸付)





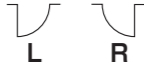

■腰可動ガラリ



■ガラリ寸法表

WH	記号	G-53	G-54	G-63	G-64
ガラリW		500	500	600	600
ガラリH		300	400	300	400

※ガラリの羽根は50mmピッチです。

扉		点検口 平面ハンドルタイプ			点検口用小扉					
姿 図										
	開き勝手 				開き勝手 					
サイズ	H \ W	450	500	600	H \ W	300	400	450	500	600
	450	PH454L PH454R	—	—	300	P-303L P-303R	—	—	—	—
	500	—	PH505L PH505R	—	400	—	P-404L P-404R	—	—	—
	600	PH456L PH456R	PH506L PH506R	PH606L PH606R	450	—	—	P-454L P-454R	—	—
	900	PH459L PH459R	PH509L PH509R	PH609L PH609R	500	—	—	—	P-505L P-505R	—
	1200	PH4512L PH4512R	PH5012L PH5012R	PH6012L PH6012R	600	—	—	—	—	P-606L P-606R
	1500	PH4515L PH4515R	PH5015L PH5015R	PH6015L PH6015R						
	1800	PH4518L PH4518R	PH5018L PH5018R	PH6018L PH6018R						
	1900	PH4519L PH4519R	PH5019L PH5019R	PH6019L PH6019R						

標準部品

■平面ハンドル

シブタニ
EL-4-1(キー付)※
EL-5-1(キーなし)※
EL-4-2(キー付)
EL-5-2(キーなし)
※H寸法600mm以下の場合

■丁番

キンマツ
SD-357B
SD-377B
ステンレス製

■小扉用分電盤錠

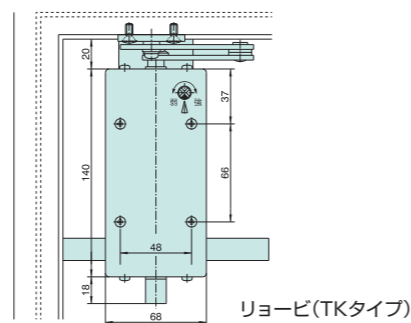
増田
RD-181

■軸吊金具(9mm角鉄垂鉛メッキ)

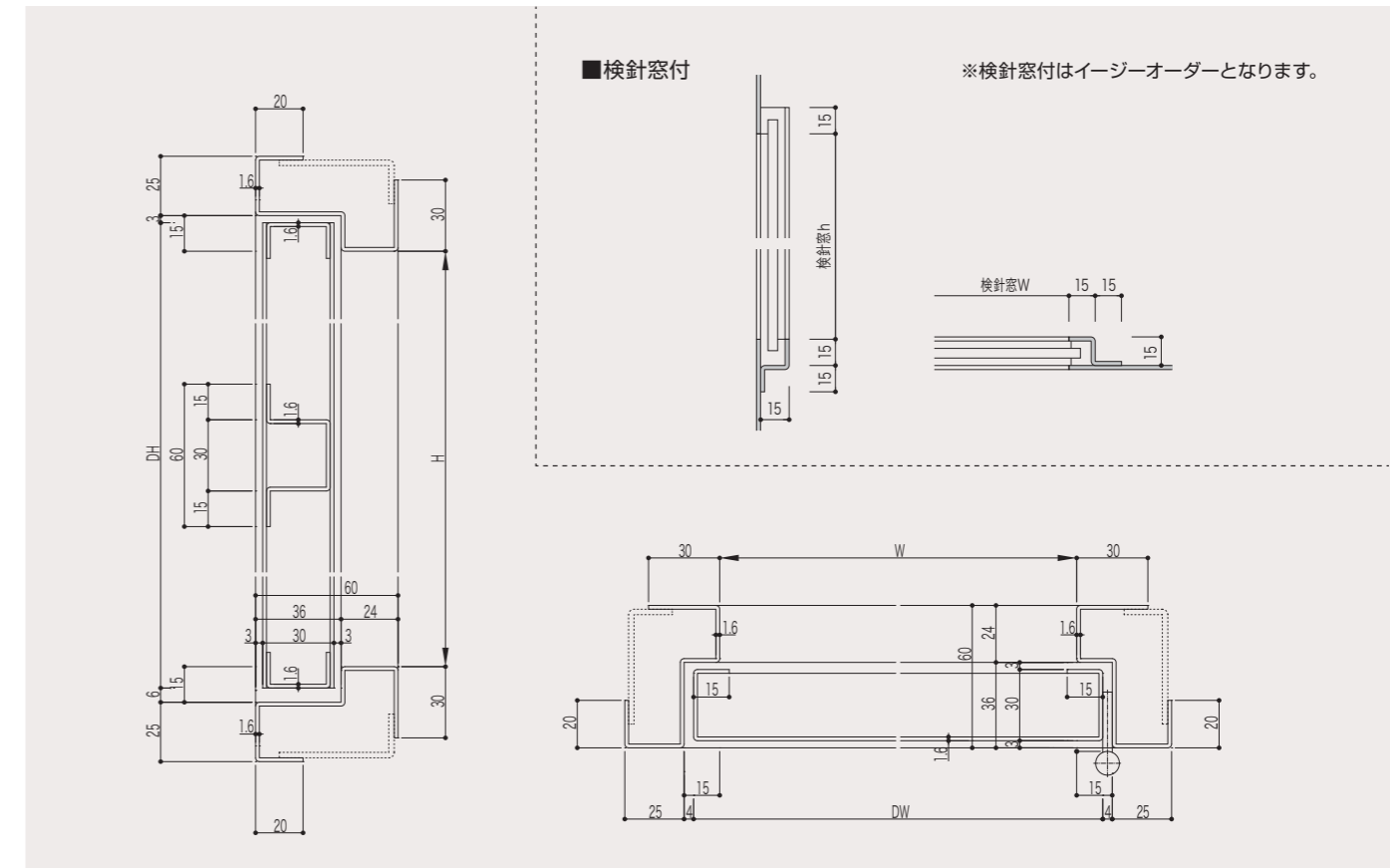
※H寸法600mmまで軸吊金具使用です。

オプション部品

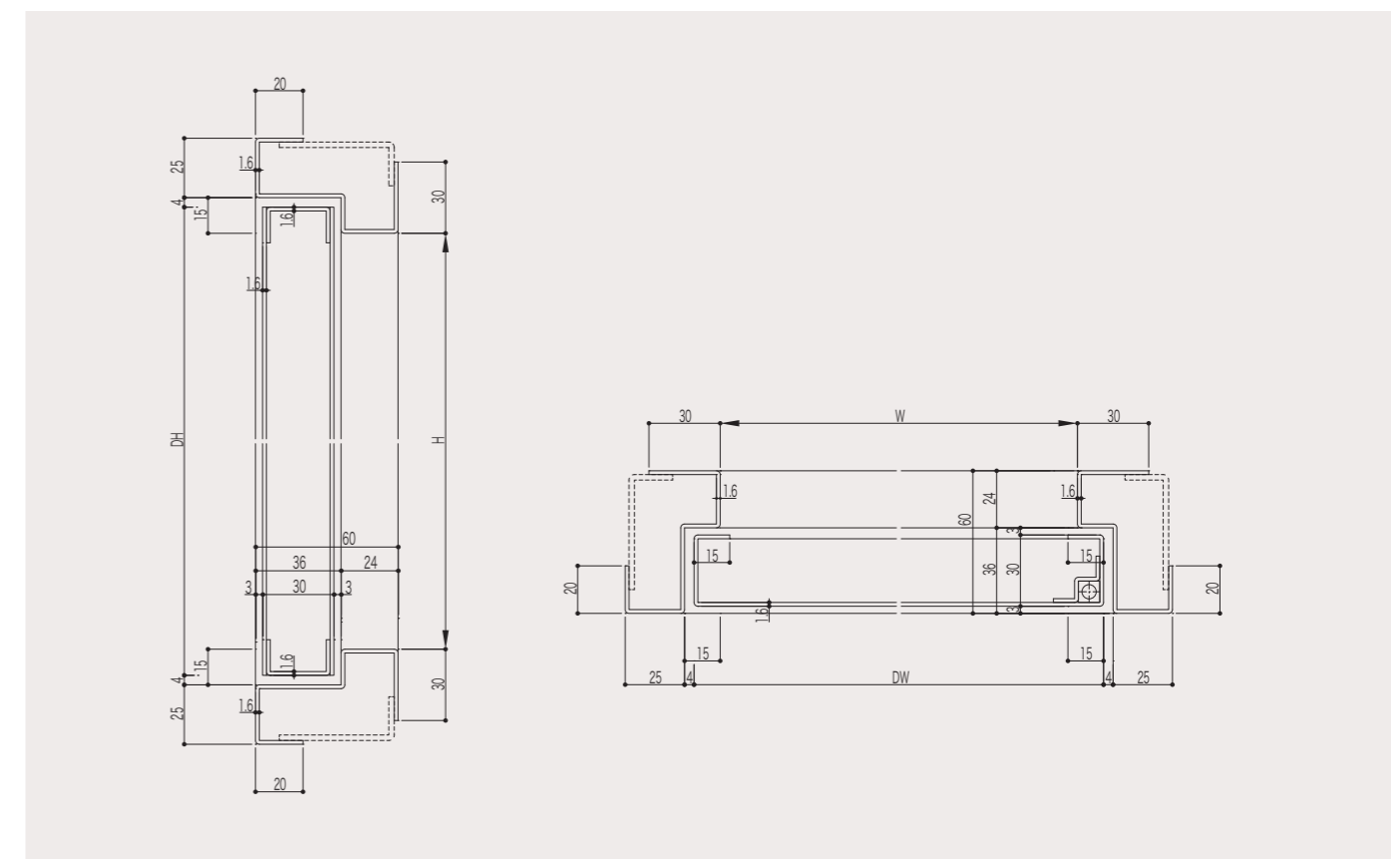
■点検口用スプリングヒンジ



点検口平面ハンドルタイプ 断面



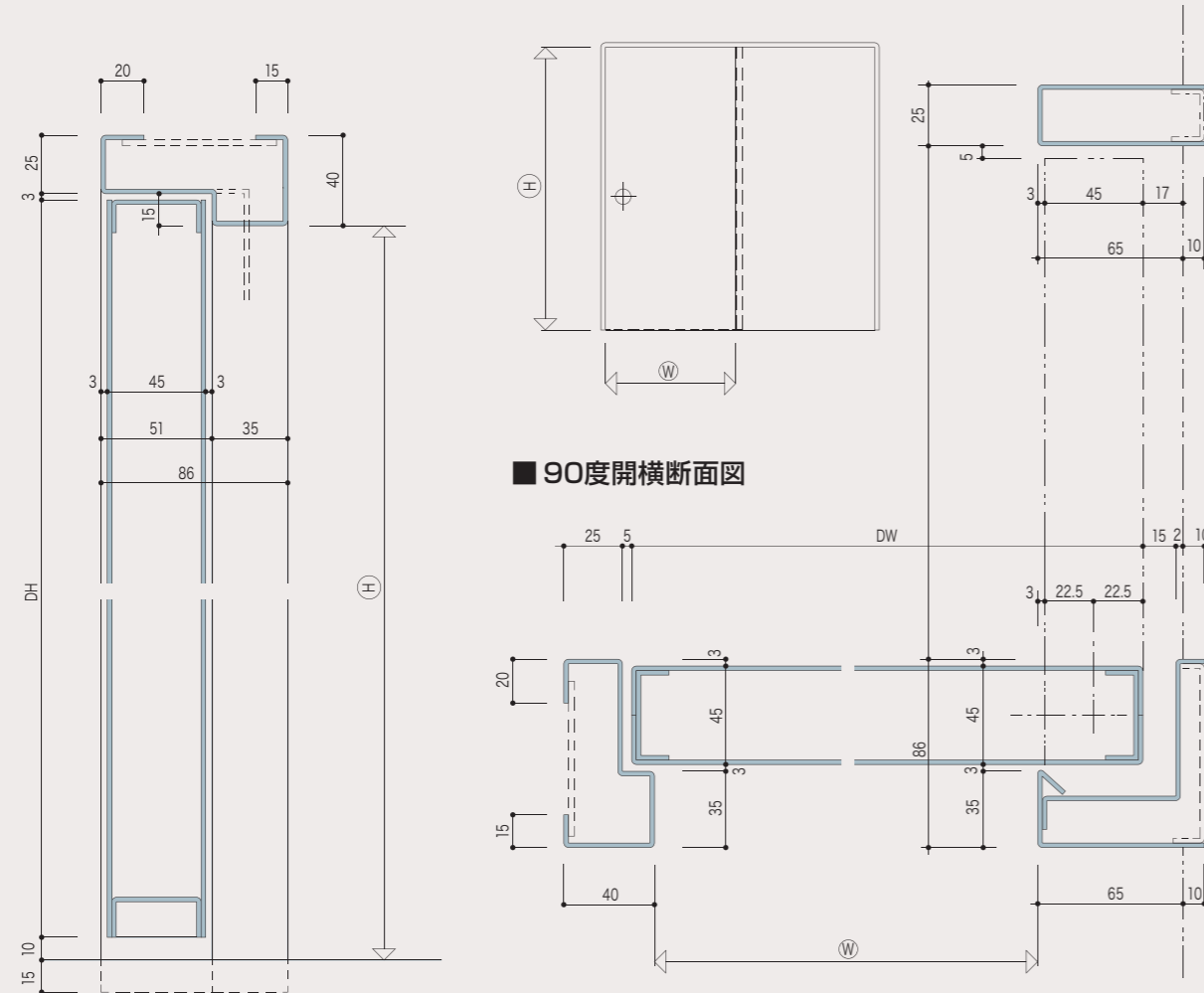
点検口用小扉 断面



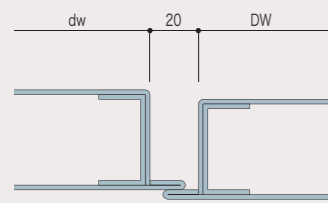
標準使用金物

オートヒンジ	日東工器
ケースハンドル	BXルーテスタイプ

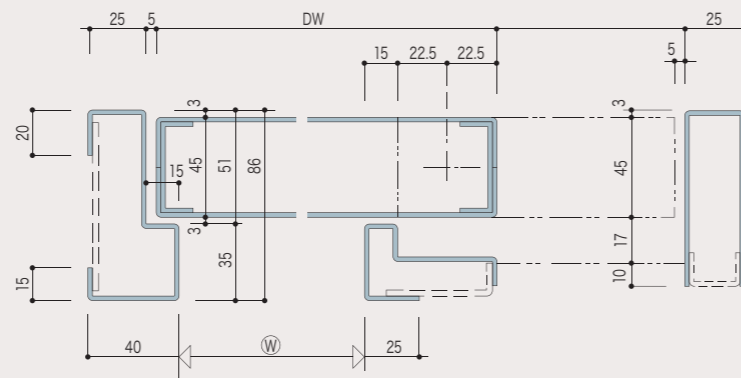
- FH型・PH型の場合は指示してください。
- レリーズは別途工事です。
- ケースハンドルの高さは扉下より950mm
- W・H寸法はご指示ください。



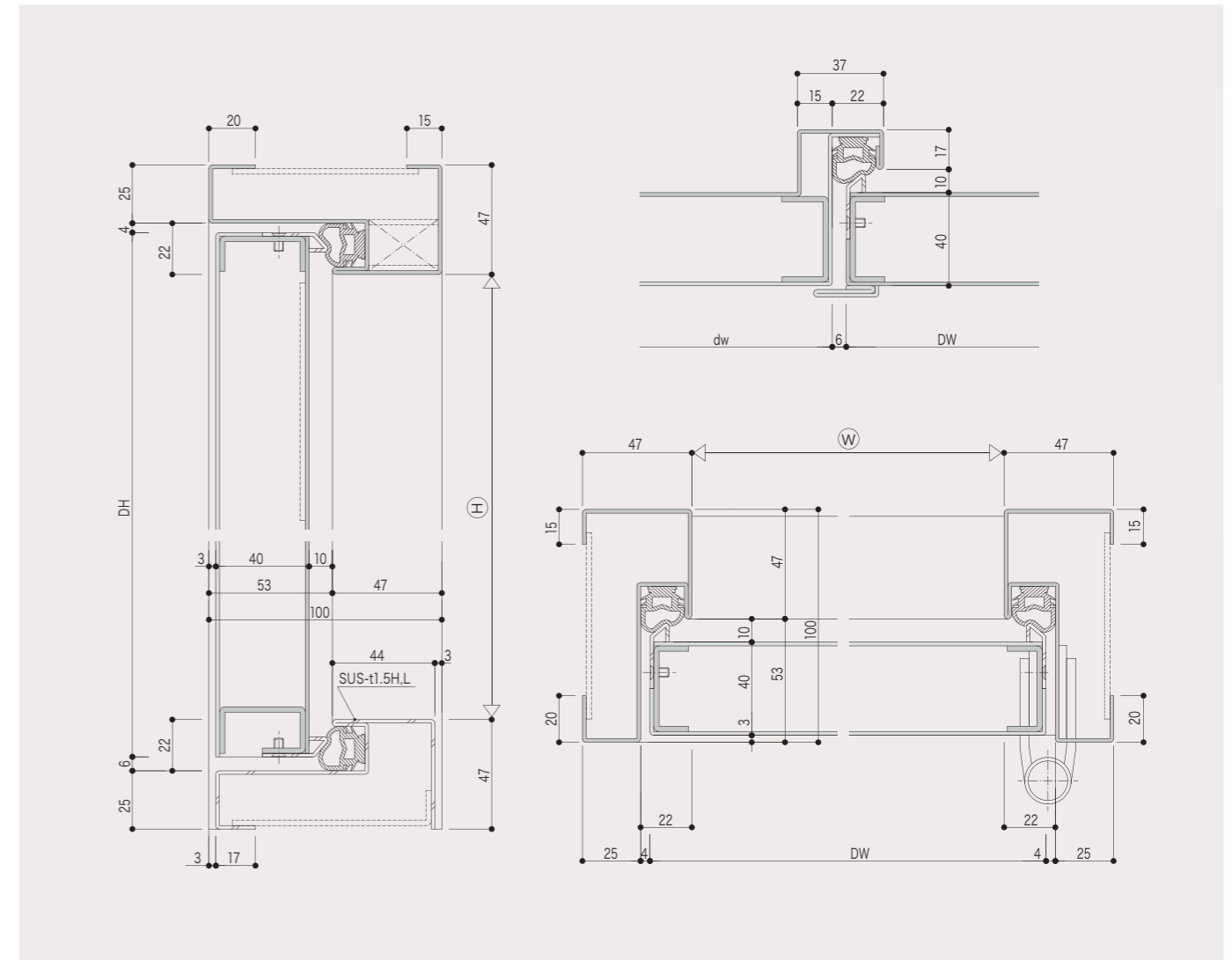
両開横断面図



180度開横断面図



断面図



部品

■グレモン装置



■旗丁番

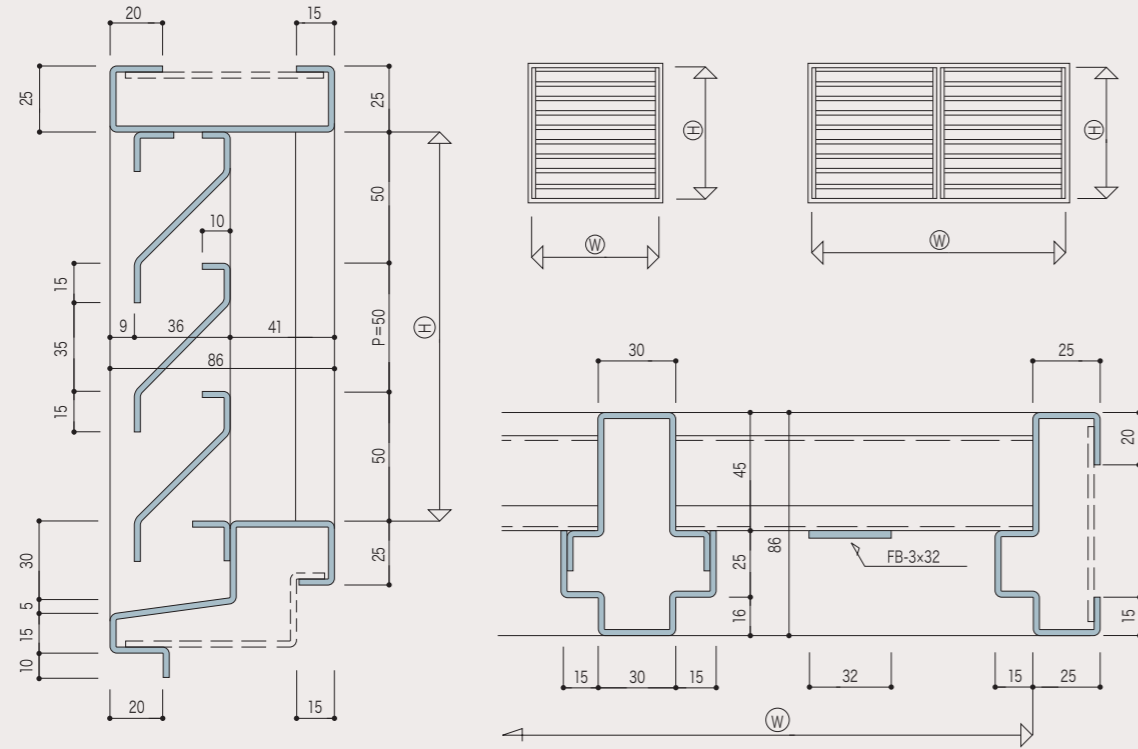


■エアタイトゴム

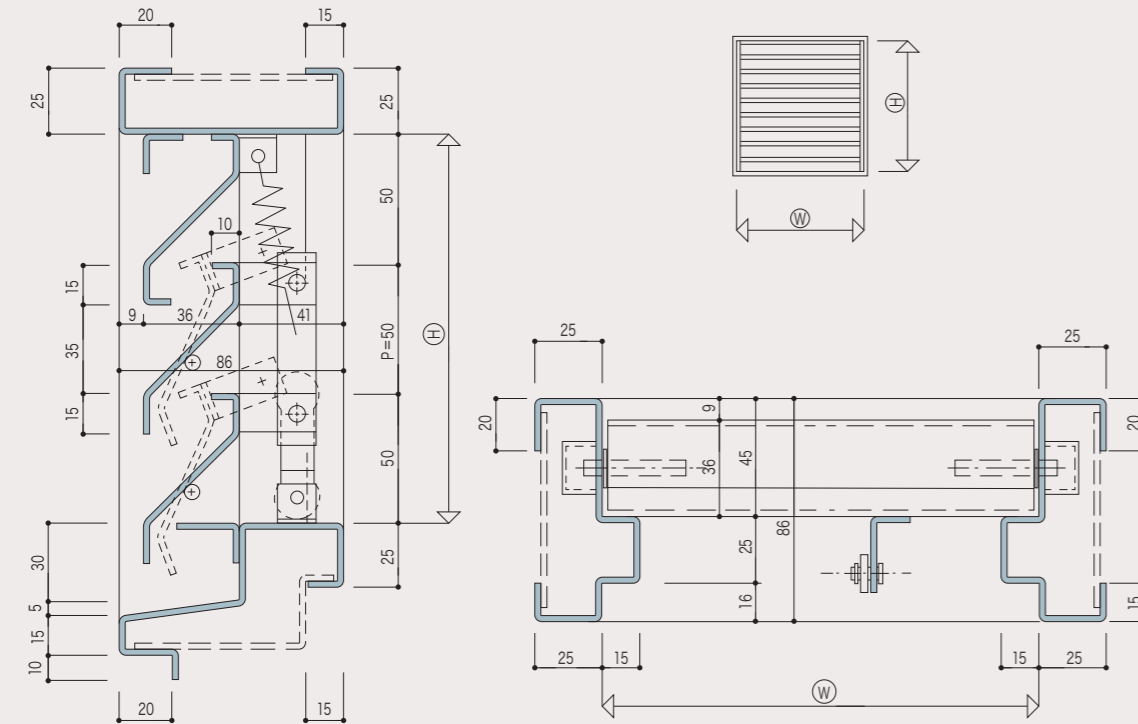


イージーオーダーガラー

■ 固定ガラー



■ 可動ガラー



※ガラーの羽根は50mmピッチです。